




Leitfaden Internetbestellung

MKT Krankentransport OHG

Internetbestellung

Ab sofort können Sie Ihre Krankentransport bei uns alternativ auch online bestellen. Wie das funktioniert erfahren Sie auf den folgenden Seiten.



The screenshot shows a Windows Internet Explorer browser window. The address bar contains the URL <https://bestellung.mkt-krankentransport.de/Anmeldung.aspx?ReturnUrl=%2f>. The browser's menu bar includes 'Datei', 'Bearbeiten', 'Ansicht', 'Favoriten', and 'Extras'. The search bar shows 'Google' and 'Suche'. The page title is 'Krankentransportbestellung - Anmeldung'. The main content area has a dark blue header with the text 'Krankentransport Bestimmung' on the left, 'MKT-Firmengruppe' in the center, and the 'RETTUNGSDIENST MKT KRANKENTRANSPORT' logo on the right. Below the header, a welcome message reads: 'Willkommen auf der Bestellseite für Krankentransporte der MKT-Firmengruppe.' This is followed by a bulleted list of instructions for users. A central login form titled 'Anmeldung' contains fields for 'Benutzername:' and 'Passwort:', an 'Anmelden' button, and a 'Registrieren' link. The footer of the page displays 'Ein Service der SSE Software GmbH', 'Version 1.1.4105.14333', and 'Benutzer: Unbekannt'. The Windows taskbar at the bottom shows the system tray with 'Fertig', 'Internet', and '100%'.

Krankentransportbestellung - Anmeldung - Windows Internet Explorer

<https://bestellung.mkt-krankentransport.de/Anmeldung.aspx?ReturnUrl=%2f>

Datei Bearbeiten Ansicht Favoriten Extras ?

Google Suche Weitergeben Sidewiki Rechtschreibprüfung Anmelden

Krankentransportbestellung - Anmeldung

Krankentransport Bestimmung

MKT-Firmengruppe

RETTUNGSDIENST MKT KRANKENTRANSPORT

Willkommen auf der Bestellseite für Krankentransporte der MKT-Firmengruppe.

- Für Transportbestellungen melden Sie sich bitte mit Ihrem Benutzernamen und Passwort an.
- Sollten Sie erstmals Interesse an unserem Service der Internetbestellung haben, können sie sich über „Registrieren“ gerne bei uns anmelden. Sie erhalten dann innerhalb weniger Tage Ihre Zugangsdaten per Email.
- Bei Rückfragen steht Ihnen unsere bayernweite Einsatzzentrale unter der Rufnummer 089-19218 jederzeit gerne zur Verfügung.

Anmeldung

Benutzername:

Passwort:

[Registrieren](#)

Ein Service der SSE Software GmbH Version 1.1.4105.14333 Benutzer: Unbekannt

Fertig Internet 100%

1. Schritt

Anmeldung/ Registrierung

Krankentransport Bestellung

MKT-Firmengruppe

RETTUNGSDIENST
MKT
KRANKENTRANSPORT

Willkommen auf der Bestellseite für Krankentransporte der MKT-Firmengruppe.

- Für Transportbestellungen melden Sie sich bitte mit Ihrem Benutzernamen und Passwort an.
- Sollten Sie erstmals Interesse an unserem Service der Internetbestellung haben, können sie sich über „Registrieren“ gerne bei uns anmelden. Sie erhalten dann innerhalb weniger Tage Ihre Zugangsdaten per Email.
- Bei Rückfragen steht Ihnen unsere bayernweite Einsatzzentrale unter der Rufnummer 089-19218 jederzeit gerne zur Verfügung.

Anmeldung

Benutzername:

Passwort:

[Registrieren](#)

Ein Service der SSE Software GmbH Vollversion 1.0.0.05.14333 Benutzer: Unbekannt

Krankentransport Bestellung

MKT-Firmengruppe

RETTUNGSDIENST
MKT
KRANKENTRANSPORT

Sie erhalten nach Ihrer Registrierung innerhalb weniger Tage Ihre Zugangsdaten per Email an die angegebene Adresse. Bei Rückfragen steht Ihnen unsere bayernweite Einsatzzentrale unter der Rufnummer 089-19218 jederzeit gerne zur Verfügung.

Registrierung

Name der Klinik

Strasse HausNr

PLZ Ort

Station

Telefon der Station

Name des Ansprechpartners

E-Mail des Ansprechpartners

Ein Service der SSE Software GmbH Vollversion 1.0.0.05.14333 Benutzer: Unbekannt

Sie erhalten nach Ihrer Registrierung innerhalb weniger Tage Ihre Zugangsdaten per Email an die angegebene Adresse. Bei Rückfragen steht Ihnen unsere bayernweite Einsatzzentrale unter der Rufnummer 089-19218 jederzeit gerne zur Verfügung.

Registrierung	
Name der Klinik	
MKT	
Strasse	HausNr
Reichenhallerstr	8
PLZ	Ort
81574	München
Station	
Leitstelle	
Telefon der Station	
089-19218	
Name des Ansprechpartners	
Hr. Ullmann	
E-Mail des Ansprechpartners	
ullmann@mkt-krankentransport.de	
<input type="button" value="Registrieren"/>	

[Abbrechen](#)

Version 1.1.4105.14333

Bei erfolgreicher Registrierung erscheint folgender Text:

Vielen Dank. Sie haben sich erfolgreich für die MKT Web-Krankentransportbestellung registriert.

Sobald der Admin Ihr Account freigeschaltet hat, erhalten Sie eine Bestätigungsmail an Ihre Email-Adresse mit Ihrem Anmeldenamen und dem Passwort.

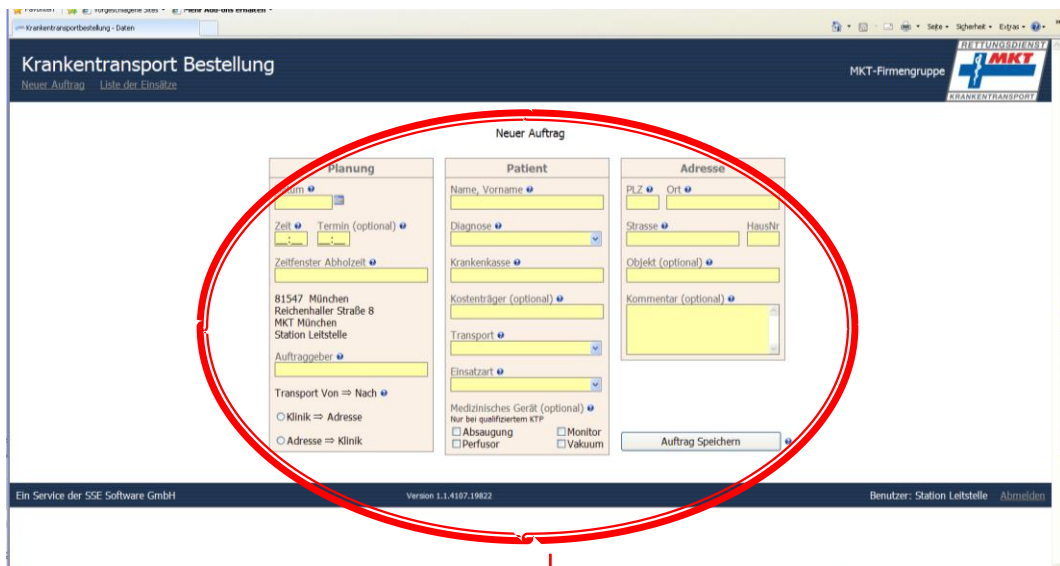
Ihr Benutzername wird die von Ihnen bei der Registrierung hinterlegte Telefonnummer der Station sein, das Kennwort wird Ihnen vom Administrator des MKT zugeteilt.

Aus datenschutzrechtlichen Gründen erhält jede Station einen eigenen Zugang. Jede Station kann nur für sich selbst Transporte bestellen und Einsicht/Änderungen in bestellte Transporte nehmen.

Werden in Ihrem Hause die Transporte zentral bestellt, z.B. an der Pforte, kann nur diese Stelle als Abholort hinterlegt werden. (Außer wenn die Zentralstelle über die Anmeldedaten aller Stationen verfügt und jeden Transport über den Account der Station bestellt.)

2. Schritt

• Transportbestellung



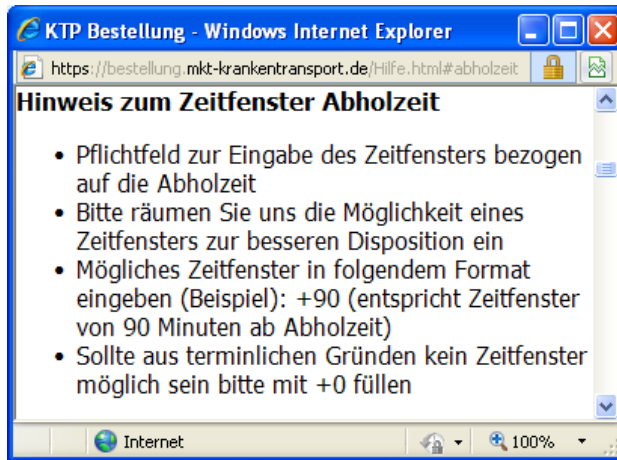
Neuer Auftrag

Planung
Datum ?
Zeit ? Termin (optional) ?
Zeitfenster Abholzeit ?
81547 München Reichenhaller Straße 8 MKT München Station Leitstelle
Auftraggeber ?
Transport Von ⇒ Nach ?
<input type="radio"/> Klinik ⇒ Adresse
<input type="radio"/> Adresse ⇒ Klinik

Patient
Name, Vorname ?
Diagnose ?
Krankenkasse ?
Kostenträger (optional) ?
Transport ?
Einsatzart ?
Medizinisches Gerät (optional) ? Nur bei qualifiziertem KTP
<input type="checkbox"/> Absaugung <input type="checkbox"/> Monitor
<input type="checkbox"/> Perfusor <input type="checkbox"/> Vakuum

Adresse
PLZ ? Ort ?
Strasse ? HausNr
Objekt (optional) ?
Kommentar (optional) ?
Auftrag Speichern ?

- ▶ Die Bestellung beinhaltet Pflichtfelder und optionale Felder.
- ▶ Eingebaute Hilfen zu den jeweiligen Feldern finden Sie, wenn Sie die  anklicken. Es öffnet sich dann ein Hinweisfeld, das wie folgt aussieht:



- ▶ Klickt man auf „Auftrag Speichern“ und es sind nicht alle Pflichtfelder ausgefüllt, erscheint eine rote Hinweismeldung über die noch auszufüllenden Felder. Erst nach Ausfüllen aller Pflichtfelder kann der Auftrag erfolgreich gespeichert werden und man gelangt zur Auftragsbestätigung.

Krankentransport Bestellung

Neuer Auftrag

81547 München ⇒ 12345 testort

Planung	Patient	Adresse
Datum: 10.05.2011	Name, Vorname: Testname Pat 1, Testvorname	PLZ: 12345 Ort: testort
Zeit: 23:59 Termin (optional):	Diagnose: Wunschkfahrt	Strasse: Teststr. HausNr: 1
Zeitfenster Abholzeit: +120	Krankenkasse: Testkasse	Objekt (optional): Testobjekt KHS xyz
81547 München Reichenhaller Straße 8 MKT München Station LST	Kostenträger (optional): Testkostenträger	Kommentar (optional): Testkommentar mit wichtigen Informationen, z.B. Infekt, Zusatzerklärungen, etc.
Auftraggeber: LULL	Transport: Liegend	
Transport Von ⇒ Nach	Einsatzart: [dropdown]	
<input type="radio"/> Klinik ⇒ Adresse	Medizinisches Gerät (optional): <input checked="" type="checkbox"/> Absaugung <input checked="" type="checkbox"/> Monitor <input checked="" type="checkbox"/> Perfusor <input checked="" type="checkbox"/> Vakuuum	
<input type="radio"/> Adresse ⇒ Klinik		

Die Einsatzart muss ausgewählt werden.

Auftrag Speichern

Ein Service der SSE Software GmbH Version 1.14146.17978 Benutzer: Station LST Abmelden

► Anmerkung:

Beim Punkt „Transport Von => Nach“ ist bei „Klinik => Adresse“, die Klinik der Abholort und die Adresse das Transportziel. Umgekehrt gilt bei „Adresse => Klinik“, die Klinik als Transportziel.

Abweichende Transportstrecken können nur telefonisch über die Leitstelle bestellt werden.

Neuer Auftrag

Planung	Patient	Adresse
Datum	Name, Vorname	PLZ Ort
Zeit Termin (optional)	Diagnose	Strasse HausNr
Zeitfenster Abholzeit	Krankenkasse	Objekt (optional)
81547 München Reichenhaller Straße 8 MKT München Station Leitstelle	Kostenträger (optional)	Kommentar (optional)
Auftraggeber	Transport	
Transport Von => Nach 	Einsatzart	
<input type="radio"/> Klinik => Adresse	Medizinisches Gerät (optional) Nur bei qualifiziertem KTP	
<input type="radio"/> Adresse => Klinik	<input type="checkbox"/> Absaugung <input type="checkbox"/> Monitor	
	<input type="checkbox"/> Perfusor <input type="checkbox"/> Vakuum	
		Auftrag Speichern


3. Schritt

• Auftragsbestätigung

Krankentransportbestellung - Bestätigung

Krankentransport Bestellung

Neuer Auftrag [Liste der Einsätze](#)

MKT-Firmengruppe 

Auftrag erfolgreich gespeichert. Bestätigungsnummer: @0492 Hr. Ullmann

Mit Ihrer Bestätigungsnummer können wir Ihnen bei eventuellen telefonischen Rückfragen leichter helfen. Das Team unserer Leitstelle ist immer für Sie erreichbar.

Um einen Überblick über Ihre bereits bestellten Einsätze zu erhalten, klicken Sie bitte auf „Liste der Einsätze“. In dieser Übersicht können sie von bereits bestellten Transporten Einsatzdaten ändern, Rücktransporte bestellen und auch bestellte Einsätze stornieren.

Ein Service der SSE Software GmbH Version 1.1.4146.17978 Benutzer: Station LST [Abmelden](#)

- ← in dieser Ansicht können Sie entscheiden, ob Sie einen neuen Transport bestellen (Button „neuer Transport“) oder Sie über den Button „Ende“ ausloggen möchten.

- ▶ Info: eine Navigation durch das Programm ist auf jeder Seite möglich.

Krankentransport Bestellung

Neuer Auftrag Liste der Einsätze

MKT-Firmengruppe

RETTUNGSDIENST MKT KRANKENTRANSPORT

Auftrag erfolgreich gespeichert. Bestätigungsnummer: @3581 Hr. Ullmann

Neuer Transport Ende

Mit Ihrer Bestätigungsnummer könne wir Ihnen bei eventuellen telefonischen Rückfragen leichter helfen. Das Team unserer Leitstelle ist immer für Sie erreichbar.

Um einen Überblick über Ihre bereits bestellen Einsätze zu erhalten, klicken Sie bitte auf „Liste der Einsätze“. In dieser Übersicht können sie von bereits bestellten Transporten Einsatzdaten ändern, Rücktransporte bestellen und auch bestellte Einsätze stornieren.

Ein Service der SSE Software GmbH Version 1.1.4107.19822 Benutzer: Station L... Abmelden

Neuer Eintrag
Liste der Einsätze

Abmelden

- ▶ Ausnahme: Bei Storno muss man immer zur „Liste der Einsätze“ zurück.

4. Schritt

Übersicht: Liste der Einsätze

- ▶ Sie können in der Liste der Einsätze die einzelnen Spalten auf- oder absteigend sortieren.

ID	Datum	Abholzeit	Termin	Patientname	Abholort	Zielort	Einsatzart	Diagnose	Rücktransport Bearbeiten Storno
0488	10.05.2011	23:59		Testname Pat 1, Testvorname	MKT München Reichenhaller Straße 8 81547 München	Testobjekt KHS xyz Teststr. 1 12345 testort	Krankentransport -qualifiziert	Wunschfahrt	
0492	10.05.2011	23:58		Testname Pat 1, Testvorname	Testobjekt KHS xyz Teststr. 1 12345 testort	MKT München Reichenhaller Straße 8 81547 München	Krankentransport -qualifiziert	Rücktransport	
0498	10.05.2011	23:57		Testname 2, Vorname	MKT München Reichenhaller Straße 8 81547 München	Testobjekt Teststr 2 45678 Testort2	Liegendtaxi -ohne Betreuung-	Verlegung	
0494	11.05.2011	23:59		Testname Pat 1, Testvorname	Testobjekt KHS xyz Teststr. 1 12345 testort	MKT München Reichenhaller Straße 8 81547 München	Krankentransport -qualifiziert	Rücktransport	

Sie können in der Liste der Einsätze die einzelnen Spalten auf- oder absteigend sortieren und durch Anklicken der Symbole folgende Funktionen nutzen:

- aus einem bereits bestellten Einsatz einen Rücktransport erzeugen : alle Daten der bestellten Hinfahrt werden übernommen, Sie müssen nur noch Datum, Uhrzeit, Zeitfenster und Auftraggeber eintragen.
- einen bereits bestellten Einsatz bearbeiten : Sie können alle Daten des Einsatzes ändern (mit Ausnahme des Patientennamens!)
- einen bereits bestellten Einsatz stornieren

Die vorstehende ID entspricht Ihrer Bestätigungsnummer. Ist ein über Internet bestellter Einsatz bereits einem Fahrzeug zugewiesen/ vorgeplant, können Sie nicht mehr auf die drei Bearbeitungsoptionen zugreifen und Änderungen nur noch telefonisch an unsere Leitstelle melden.

En Service der SSE Software GmbH Version 1.1.41/6.47978 Benutzer: Station LST Abmelden

Durch Anklicken der jeweiligen Symbole können Sie:

- : alle Daten des Einsatzes ändern (Mit Ausnahme des Patientennamens!)
- : aus einem bereits bestellten Einsatz einen Rücktransport erzeugen
alle Daten der bestellten Hinfahrt werden übernommen,
Sie müssen nur noch das Datum und die Uhrzeit eintragen.
- : einen bereits bestellten Einsatz stornieren

Achtung: Ist ein über Internet bestellter Einsatz bereits einem Fahrzeug zugeteilt/ vorgeplant, können Sie nicht mehr auf die drei Bearbeitungsoptionen zugreifen und Änderungen nur noch telefonisch an unsere Leitstelle melden.

- ▶ **Infos:**
- ▶ Beim Stornieren eines Auftrages erscheint folgende Maske

Bestellung

Wollen Sie die Bestellung '3581' wirklich stornieren?

Ja

Nein

Hinweis: Nach Bestätigung der Stornierung mit „Ja“ ist der Einsatz auch nicht mehr in der Liste der Einsätze zu sehen.

- ▶ Diese müssen Sie erneut bestätigen.
- ▶ Wurde der Auftrag erfolgreich storniert, erhalten Sie eine Mitteilung

Die Bestellung mit der ID 3581 wurde storniert.

Version 1.1.4107.19822

- ▶ Nach 15 Minuten ohne Eingabe werden Sie automatisch abgemeldet „Timeout“
- ▶ Statistische Auswertungen zur Internetbestellung können von der bestellenden Klinik bei MKT angefordert werden.

Noch Fragen offen?

- ▶ Gerne stehen wir Ihnen beratend zur Seite.
- ▶ Rufen Sie uns an!
- ▶ Wir freuen uns auf eine weitere gute Zusammenarbeit mit Ihnen.



Herr Gottfried Ullmann
Leitstellenleiter
089-620 122 600



Frau Stefanie Ronniger
Kundenbetreuerin
0178-6619218